



Informe del Mercado de Valores
Informe Diario
Del 1 de Junio de 2011

Mercados de Valores Internacionales

PRINCIPALES INDICES BURSATILES EE-UU

INDICE	CIERRE DEL DIA		VARIACIONES	
	01/06/2011	31/05/2011	ABSOLUTA	RELATIVA
Dow Jones	12,290.14	12,569.79	-279.65	-2.22%
Nasdaq	2,807.30	2,835.30	-28.00	-2.33%
S&P	1,329.20	1,345.20	-16.00	-2.28%

Nueva York, 1 jun (EFE).- Wall Street vivió hoy su peor día desde agosto pasado ante una nueva tanda de noticias macroeconómicas decepcionantes en Estados Unidos, que infundió el miedo a que esta potencia mundial esté viviendo una desaceleración de su recuperación económica.

El Dow Jones de Industriales, el principal indicador de la Bolsa de Nueva York, estrenó junio con un descenso del 2.22 % con el que cerró en las 12,290.14 unidades, lo que supone el retroceso más pronunciado en un solo día de ese índice desde el 11 de agosto del año pasado, cuando perdió el 2.49 %.

Algo parecido ocurrió con los otros dos principales índices de Wall Street, el selectivo S&P 500 y el índice compuesto del mercado Nasdaq, que comenzaron el nuevo mes con sendas caídas del 2.28 % y el 2.33 %.

El parqué neoyorquino inició junio con esos números rojos un día después de haber sellado mayo con una bajada mensual del 1.88 % en el Dow Jones, que supuso además la primera vez que

el índice de referencia de la principal plaza financiera del mundo registraba un descenso mensual desde que comenzó el año.

El optimismo con el que Wall Street inició 2011, confiado en que había indicios de una sólida recuperación, se veía truncado hoy de nuevo por un pesimismo generalizado entre los inversores, quienes empezaron a dejarse empapar por el goteo casi constante de malas noticias macroeconómicas que han recibido en las últimas semanas.

Así, los inversores empezaron a cuestionar la solidez de la recuperación económica de EE.UU. y comenzaron a temer una desaceleración o incluso un retroceso, por lo que algunos analistas económicos auguraban que la Reserva Federal (banco central) podría verse obligada a inyectar un tercer estímulo económico para reavivar la economía.

La razón de ese pesimismo llegaba antes de la apertura de la mano de la firma Automatic Data Processing (ADP), que anunció que el sector privado estadounidense creó en mayo 38,000 empleos netos, una modesta cifra si se compara con los 177,000 generados el mes anterior y que muestra una desaceleración de ese indicador.

Esas cifras de ADP, revisó a la baja los empleos que el sector privado generó en abril desde 179,000 a 177,000 en los Estados Unidos.



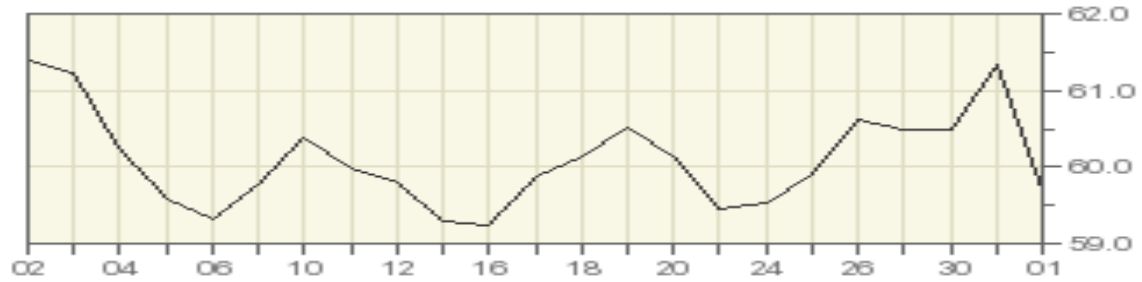
Superintendencia de Bancos y Otras Instituciones Financieras
Intendencia de Valores

COMPORTAMIENTO BURSATIL DE LOS SIGUIENTES BANCOS:

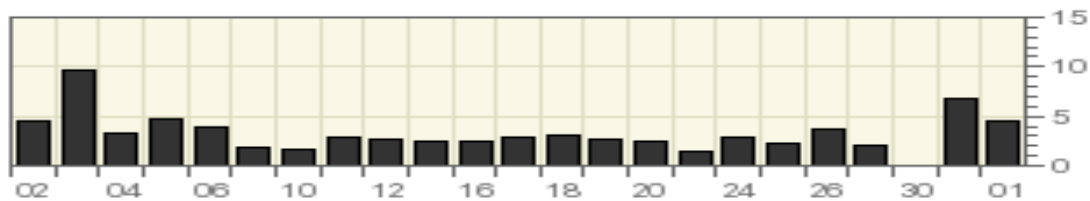
BANK OF NOVA SCOTIA (The)

Symbol	Last Trade 01/06/2011	Change	Volume
BNS	\$ 59.69	-1.64 (-2.67%)	456,850

Stock Price in Dollars



Volume (100,000s of shares)



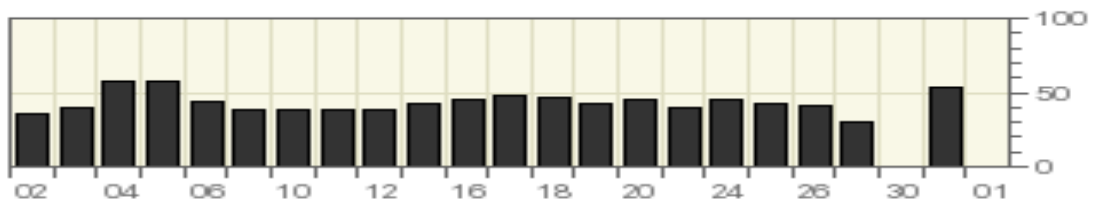
GENERAL ELCTRIC COMPANY

Symbol	Last Trade 01/06/2011	Change	Volume
GE	\$ 19.13	-0.51 (-2.60%)	64,497,938

Stock Price in Dollars



Volume (million of shares)





Superintendencia de Bancos y Otras Instituciones Financieras
Intendencia de Valores

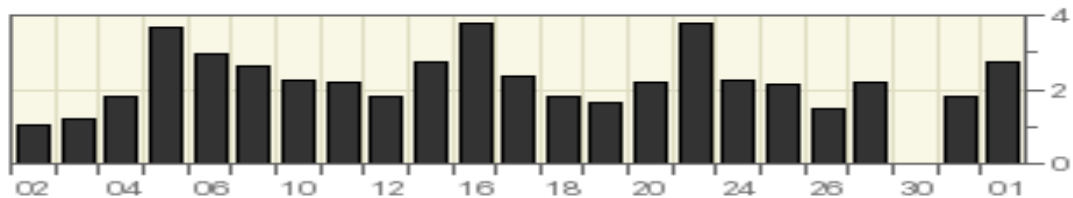
HSBC HOLDING PLC

Symbol	Last Trade 01/06/2011	Change	Volume
HBC	\$ 51.41	-0.95 (-1.81%)	2,742,612

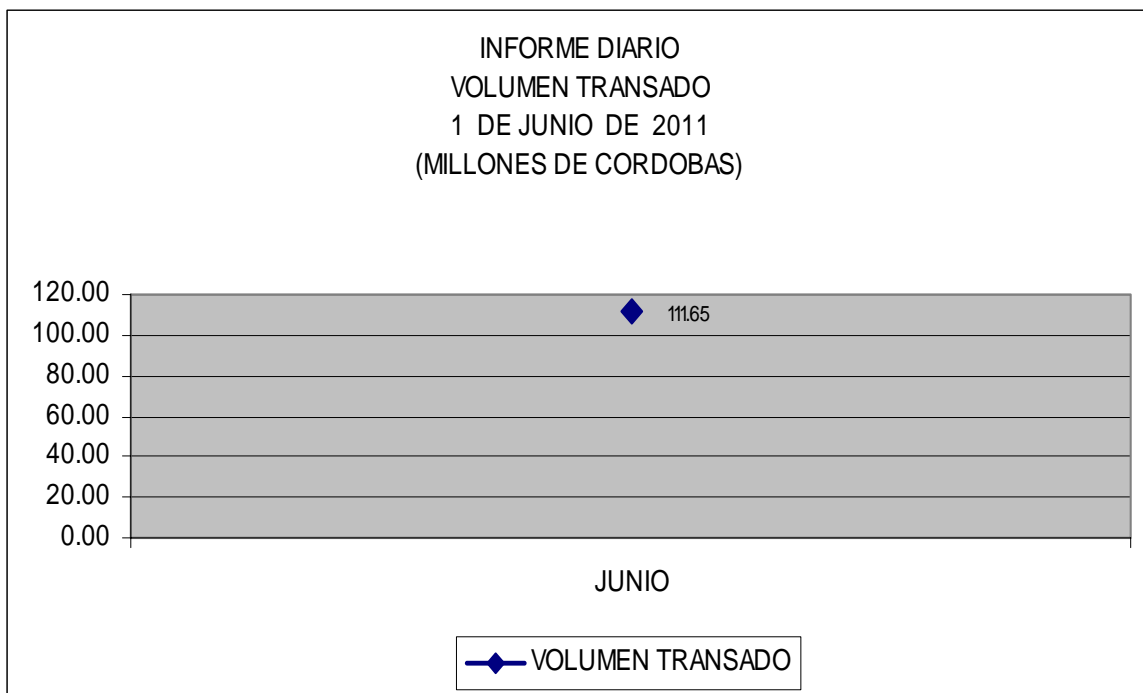
Stock Price in Dollars



Volume (million of shares)



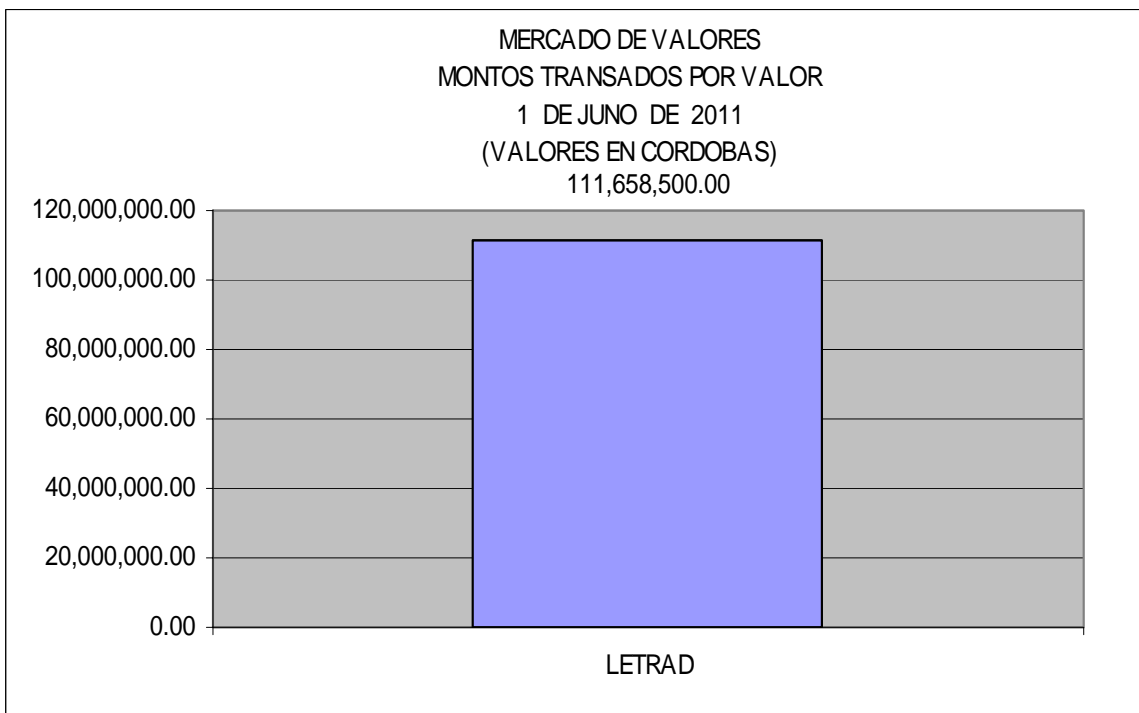
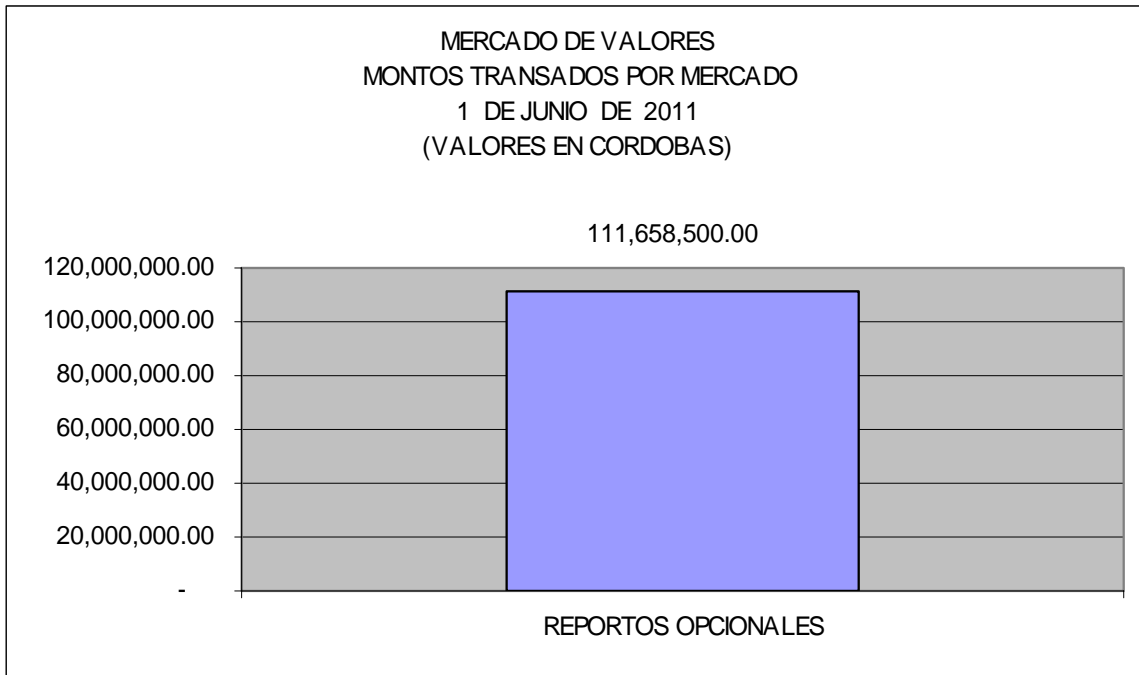
MERCADO DE VALORES DE NICARAGUA





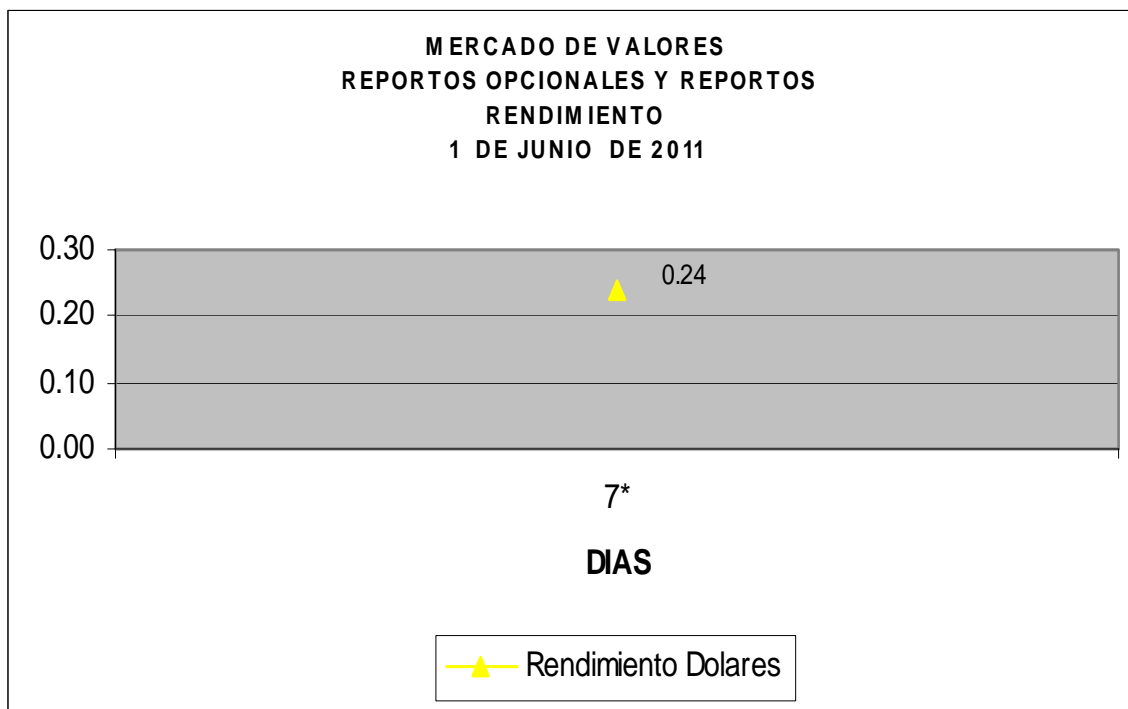
Superintendencia de Bancos y Otras Instituciones Financieras
Intendencia de Valores

El 1 de Junio de 2011 en el mercado de valores se transaron C\$ 111,658,500.00 córdobas.





Superintendencia de Bancos y Otras Instituciones Financieras
Intendencia de Valores



* Días al vencimiento

Fuente: Bolsa de Valores de Nicaragua.